



ESTUDIO SEROLÓGICO

2013

INFORME SEMANA N° 4



ANTECEDENTES:

Recta final del trabajo de campo del estudio serológico, las brigadas de recolección de muestras, al momento de llegar al centro de operaciones, ingresan los datos al sistema informático, para el efecto se implementó una red de equipos de computación, que alimentan la base de datos. Al finalizar la cuarta semana, se ingresaron al sistema datos de 518 predios y 17.688 muestras.



*Centro Operaciones
Santa Cruz*



*Centro Operaciones
Beni - Pando*

En el departamento de Santa Cruz, es plausible la coordinada interinstitucional entre el SENASAG, Dirección de Sanidad Agroalimentaria de la Gobernación y la Federación de Ganaderos de Santa Cruz, para encarar el trabajo de campo.

“Compartiendo responsabilidades por un país libre de aftosa”



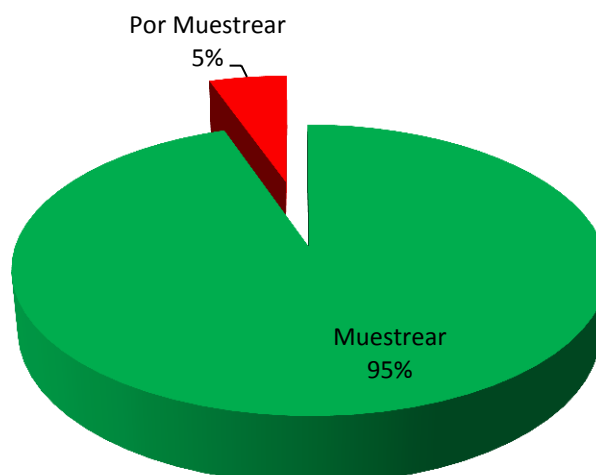
CANTIDAD DE PREDIOS Y MUESTRAS OBTENIDAS EN LA SEMANA N° 4 SANTA CRUZ

Etiquetas de fila	Cuenta de Predio	Suma de Total Muestras
1	8	259
2	6	183
3	8	219
4	3	114
5	5	240
6	5	195
8	6	209
9	7	299
11	5	131
Total general	53	1.849

AVANCE GENERAL HASTA LA CUARTA SEMANA EN LA TOMA DE MUESTRAS SANTA CRUZ

Brigada	Cuenta de Predio	Suma de Total Muestras
1	28	921
2	30	914
3	31	969
4	20	539
5	27	1.092
6	28	930
7	18	545
8	30	903
9	27	1.063
10	20	752
11	24	895
30 ¹	1	59
31 ²	3	126
Total general	287	9708

AVANCE GENERAL SEROLOGIA SANTA CRUZ



¹ Estudio Complementario

² Estudio Complementario

En el departamento del Beni, fue necesario reforzar las brigadas con logística adecuada a las condiciones fisiográficas del departamento.



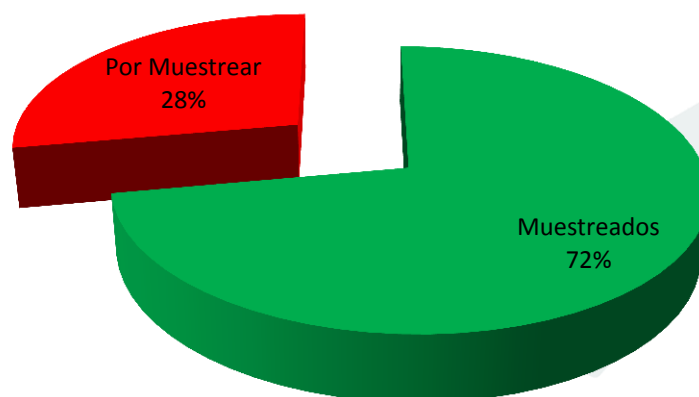
**CANTIDAD DE PREDIOS Y MUESTRAS OBTENIDAS EN LA SEMANA N° 4
BENI - PANDO**

Brigada	Cuenta de Predio	Suma de Total Muestras	
	12	10	431
	13	6	195
	15	7	216
	18	2	67
	19	8	266
	21	11	321
	24	7	304
	25	3	109
Total general		54	1.909

AVANCE GENERAL HASTA LA CUARTA SEMANA EN LA TOMA DE MUESTRAS BENI - PANDO

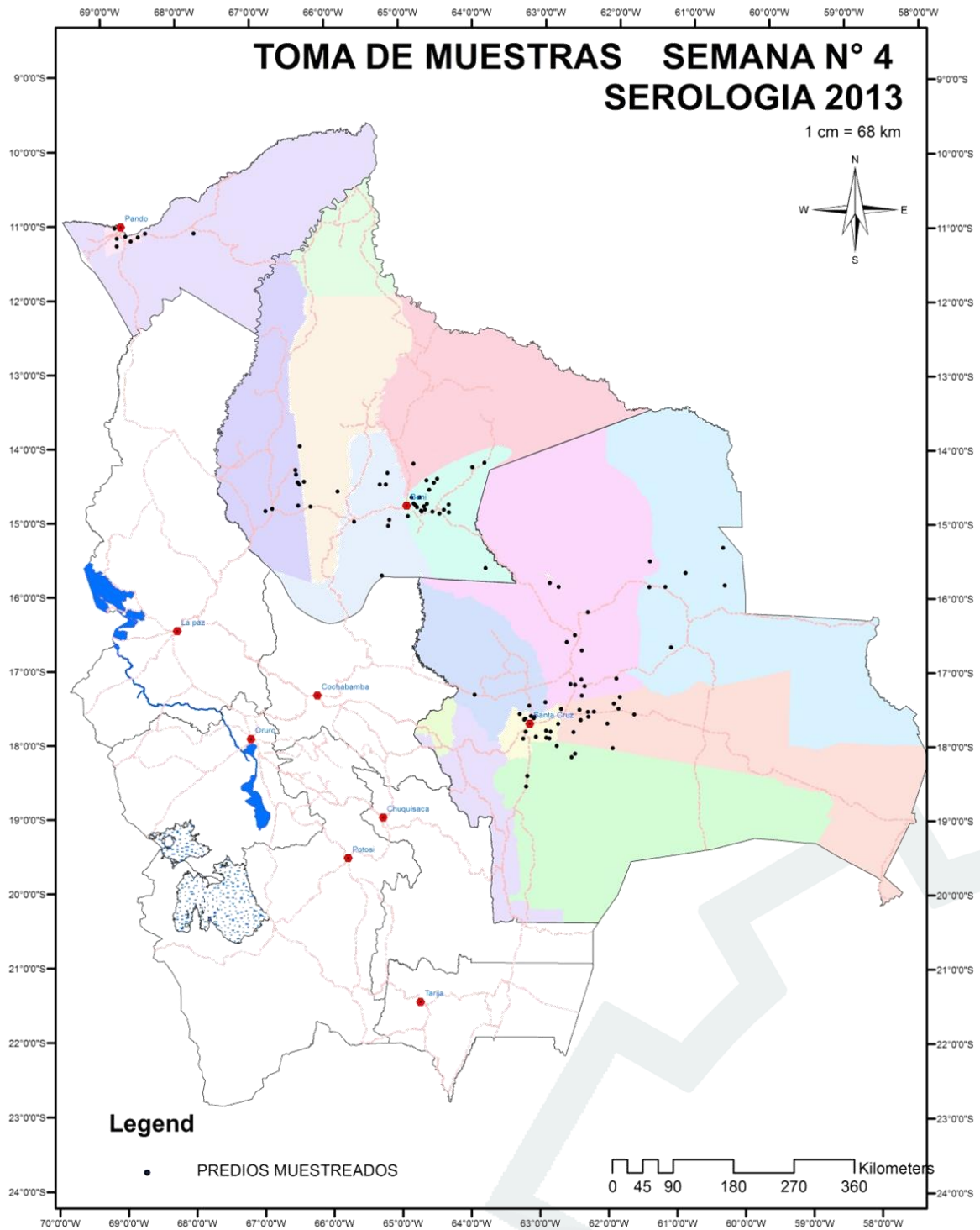
Etiquetas de fila	Cuenta de Predio	Suma de Total Muestras
12	37	1463
13	26	919
14	13	373
15	16	480
16	19	756
17	18	576
18	20	660
20	8	340
21	32	868
22	17	651
24	9	370
25	6	208
50	1	32
51	1	18
Total general	223	7714

AVANCE GENERAL SEROLOGIA BENI - PANDO



Nota: Si bien el sistema reporta el avance de toma de muestras "Por muestrear 28%" en el departamento del Beni, las brigadas en campo, informan que hasta la fecha de elaboración del presente informe, se concluyó con la totalidad de predios a muestrear.

DISTRIBUCIÓN ESPACIAL DE PREDIOS MUESTREADOS SEMANA N°4



DISTRIBUCIÓN ESPACIAL DE PREDIOS MUESTREADOS ACUMULADO HASTA LA SEMANA 4

